dora

LGS DENEME SINAVI ANALİZ PLATFORMU

Okulunuzu veriyle yönetin.

Deneme sonuçlarınız kağıtta kalmasın. Edora her denemeyi okulunuzun, sınıflarınızın ve öğrencilerinizin gelişim verisine dönüştürür. Karar sizin, veri hazır.

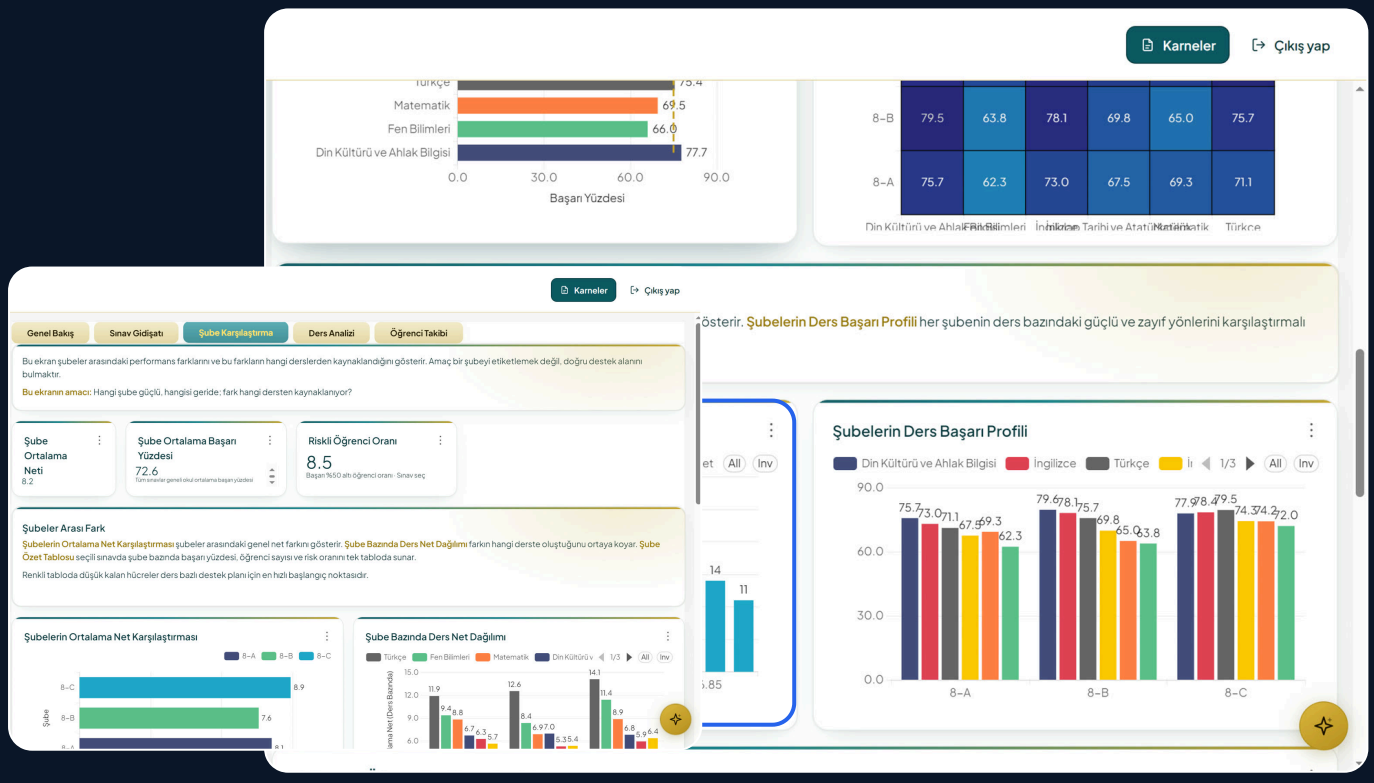

Telefondan erişim

Kurulum yok

Kağıt yok

NEDEN YOLA ÇIKTIK

Her deneme, okulunuz için bir veri.

Edora, bir veri analistinin bakışıyla, okullar için kuruldu. Amaç basit: okullar da gelişen teknolojiyle aynı yönde ilerlesin, yapay zeka ve veriyle yönetilsin.

Yapılan her deneme sınavı bir veri tabanında kayıt altına alınır. Zamanla okulunuzun elinde değerli bir birikim oluşur. Hangi derste eksik var, hangi sınıf ilerliyor, hangi öğrencinin desteğe ihtiyacı var? Cevaplar artık tahmin değil, veri.

Veri birikimi

Sene başından bugüne tüm denemeler tek yerde. Gidişat her seferinde yeniden hesaplanmaz.

Hızlı aksiyon

Düşüşü ve yükselişi erken görür, öğrenciye zamanında destek olursunuz.

Kağıtsız okul

Sonuç basılmaz, fotokopi çekilmez. Herkes telefonundan, tabletinden ya da bilgisayarından bakar.



Eski yöntem

- Sonuçlar kağıda basılıp elden dağıtılır.
- Tablolar Excel'de elle hazırlanır.
- Önceki denemelerle karşılaştırma ayrı bir iş.
- Veli toplantısı için ayrıca hazırlık gerekir.
- Soruların cevabı tabloların içinde kaybolur.

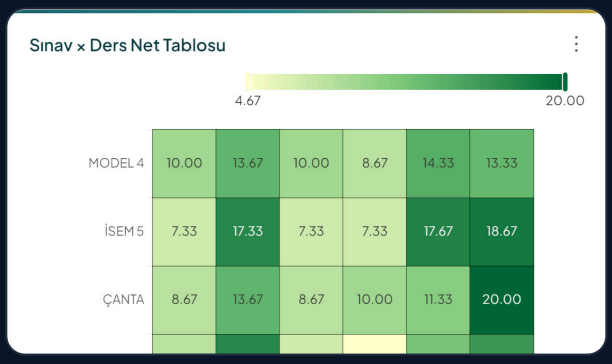

Edora ile

- Sonuçlar telefondan, tabletten, bilgisayardan görülür.
- Paneller her denemeden sonra hazır olur.
- Gidişat sene başından bugüne tek grafikte.
- Karne hazır; konuşma verilere dayanır.
- Edora Asistanı'na sorun, cevap tablo ve grafikle gelsin.

BİR DENEME SONRASINDA

Deneme biter, gerisi Edora'da.

Okulunuz yalnızca deneme sonuç dosyalarını paylaşır. Sonuçların işlenmesinden karnelere kadar her adımı Edora hazırlar.

1. **Sonuçlar sisteme yüklenir**
   Deneme sonuç dosyalarını (PDF ya da Excel) iletirsiniz; sisteme Edora yükler.
2. **Paneller güncellenir**
   Okul, şube, ders ve öğrenci bazındaki grafikler yeni denemeyle birlikte yenilenir.
3. **Yükselen ve gerileyen öğrenciler bildirilir**
   Son üç denemede yükselen ve gerileyen öğrenciler toplam net, puan ve ders ders çıkarılır; okulunuzun WhatsApp grubuna, LGS öğretmenlerine ve müdür yardımcısına iletilir.
4. **Karneler hazır olur**
   Her öğrencinin deneme karnesi tek sayfada; siyah-beyaz ya da renkli yazdırılır, PDF olarak kaydedilir.
5. **Öğrenci ve veli sonucu görür**
   Öğrenci kendi hesabından tüm denemelerini ve gelişimini görür; veli de öğrencinin hesabından bakar.
6. **Okul yönetimi sorar, cevap alır**
   Aklınıza takılan soruyu Edora Asistanı'na kendi cümlenizle yazarsınız; cevap tablo ve grafik olarak gelir.

Siz hiçbir şey kurmazsınız.

- Hesaplar Edora tarafından açılır.
- Deneme sonuçlarını sisteme Edora yükler.
- Yazılım yüklemek gerekmez; tarayıcı yeterli.
- Öğrenci şifreleri hazırlanıp okula teslim edilir.
- Paneller ve karneler Edora tarafından hazırlanır.
- Telefon, tablet ve bilgisayardan erişilir.

Okulunuz şu an nerede duruyor?

Okulun tamamı tek ekranda: genel bakış, sınav gidişatı, şube karşılaştırması, ders analizi ve öğrenci takibi.

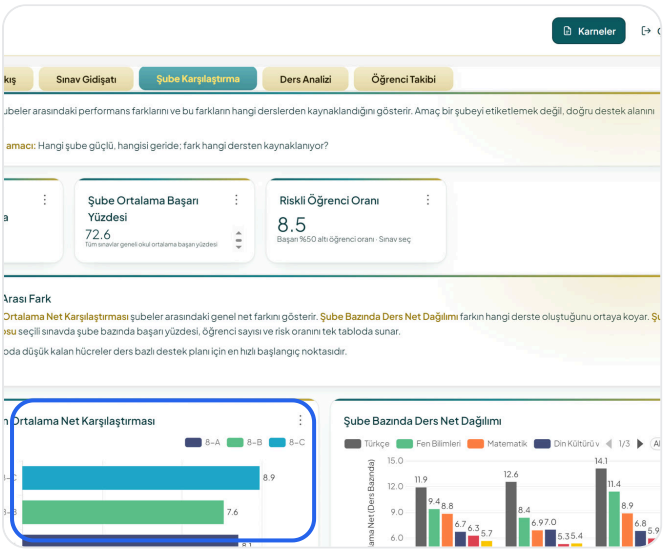

Şube karşılaştırma

Şubeler arasındaki farkı ve bu farkın hangi dersten geldiğini görün.

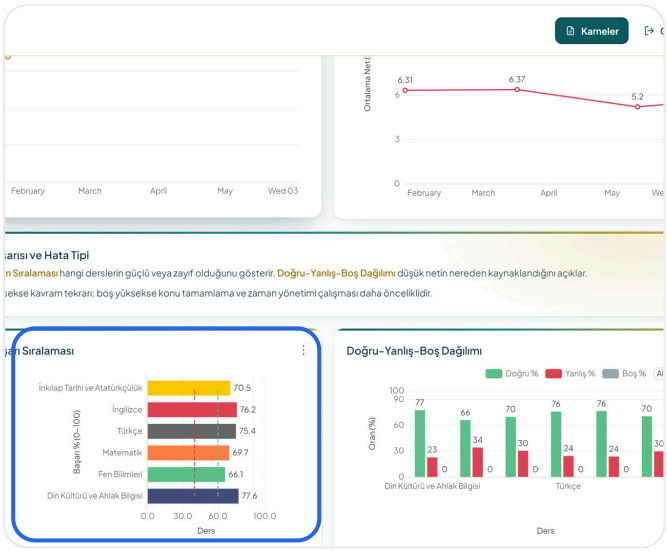

Ders analizi

Hangi derste güçlü, hangisinde destek gerektiğini doğru-yanlış-boş dağılımıyla okuyun.

EDORA ASİSTANI

Sorunuzu yazın, cevap grafikle gelsin.

Panelin sağ altındaki asistana gündelik dille yazarsınız. Asistan okulunuzun deneme verisine bakar, cevabı tablo ve grafik olarak verir. Yalnızca okulunuzun kendi verisiyle çalışır.

- En son denemede hangi sınıfın ortalaması en yüksek?
- Son sınava kaç öğrenci girdi?
- İngilizcede son denemede en başarılı sınıf hangisi?



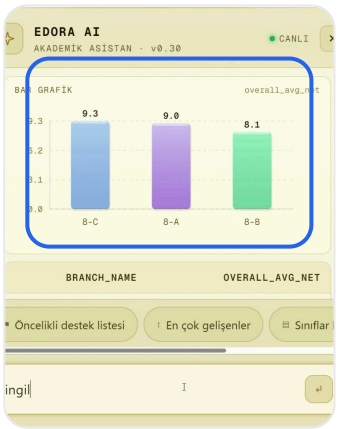

Veli toplantısına verilerle girin.

Öğretmen sürecin içindedir. Ne konuşacağını düşünmek yerine, deneme sonuçlarını ve gelişimi doğrudan karneden anlatır.

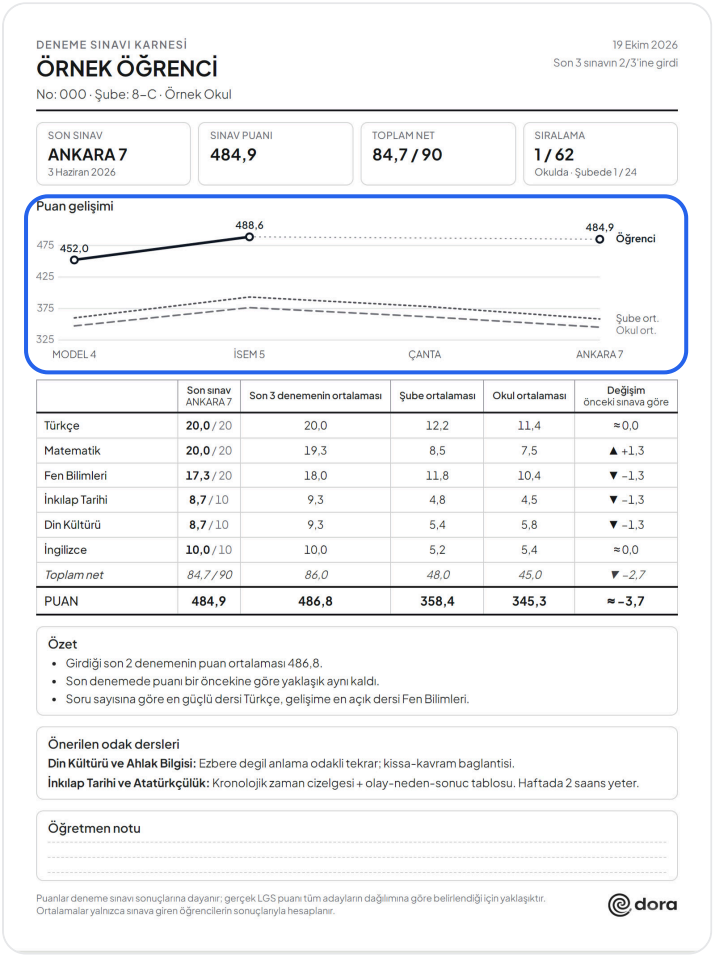

DENEME SINAVI KARNESİ

ÖRNEK ÖĞRENCİ

No: 000 · Şube: 8–C · Örnek Okul

19 Ekim 2026
Son 3 sınavın 2/3'ine girdi

SON SINAV	SINAV PUANI	TOPLAM NET	SIRALAMA
ANKARA 7 3 Haziran 2026	484,9	84,7 / 90	1 / 62 Okulda · Şubede 1 / 24

Puan gelişimi

	Son sınav ANKARA 7	Son 3 denemenin ortalaması	Şube ortalaması	Okul ortalaması	Değişim önceki sınava göre
Türkçe	**20,0** / 20	20,0	12,2	11,4	≈ 0,0
Matematik	**20,0** / 20	19,3	8,5	7,5	▲ +1,3
Fen Bilimleri	**17,3** / 20	18,0	11,8	10,4	▼ −1,3
İnkılap Tarihi	**8,7** / 10	9,3	4,8	4,5	▼ −1,3
Din Kültürü	**8,7** / 10	9,3	5,4	5,8	▼ −1,3
İngilizce	**10,0** / 10	10,0	5,2	5,4	≈ 0,0
Toplam net	*84,7 / 90*	*86,0*	*48,0*	*45,0*	*▼ −2,7*
PUAN	**484,9**	**486,8**	**358,4**	**345,3**	**≈ −3,7**

Özet
- Girdiği son 2 denemenin puan ortalaması 486,8.
- Son denemede puanı bir öncekine göre yaklaşık aynı kaldı.
- Soru sayısına göre en güçlü dersi Türkçe, gelişime en açık dersi Fen Bilimleri.

Önerilen odak dersleri
Din Kültürü ve Ahlak Bilgisi: Ezbere değil anlama odaklı tekrar; kıssa-kavram bağlantısı.
İnkılap Tarihi ve Atatürkçülük: Kronolojik zaman çizelgesi + olay-neden-sonuç tablosu. Haftada 2 saans yeter.

Öğretmen notu

Puanlar deneme sınavı sonuçlarına dayanır; gerçek LGS puanı tüm adayların dağılımına göre belirlendiği için yaklaşıktır. Ortalamalar yalnızca sınava giren öğrencilerin sonuçlarıyla hesaplanır.

dora

ÖĞRENCİ KARNESİ

- **Tek sayfada gelişim.** Öğrencinin girdiği denemeler, puan gelişimi ve ders ders netleri.
- **Karşılaştırma.** Her ders şube ve okul ortalamasıyla yan yana.
- **Odak dersleri.** Önerilen odak dersleri ve öğretmenin kendi notu için alan.
- **Yazdırın ya da paylaşın.** Siyah-beyaz veya renkli yazdırın, PDF olarak kaydedin.

> **Karneler hazır gelir.** Her yeni denemeden sonra karneler öğrencinin deneme verisinden kendiliğinden oluşur.

HER DENEMEDEN SONRA

Kim yükseldi, kim geriledi?

Son üç denemede yükselen ve gerileyen öğrenciler çıkarılır ve okulunuzun WhatsApp grubuna iletilir. Branş öğretmeni kendi sınıfında kimin desteğe ihtiyacı olduğunu hemen görür.

- Toplam net ve puan bazında
- Ders ders ayrı ayrı
- LGS öğretmenlerine ve müdür yardımcısına

Her öğrenci kendi yolunu görür.

Öğrenci kendi hesabıyla, sene başından bugüne girdiği tüm denemeleri görür. Veli de sonucu öğrencinin hesabından takip eder. Kağıt gerekmez.

- **Şu an neredeyim?** LGS puanı, okul ve sınıf sırası, son üç denemenin gidişatı.
- **Neye çalışmalıyım?** Hangi derse, hangi sırayla çalışması gerektiğini gösteren öncelik matrisi.
- **Nasıl gidiyorum?** Ders ders net gidişatı ve LGS puan gidişatı.

> Öğrenci yalnızca kendi verisini görür. Telefon, tablet ve bilgisayardan erişilir.

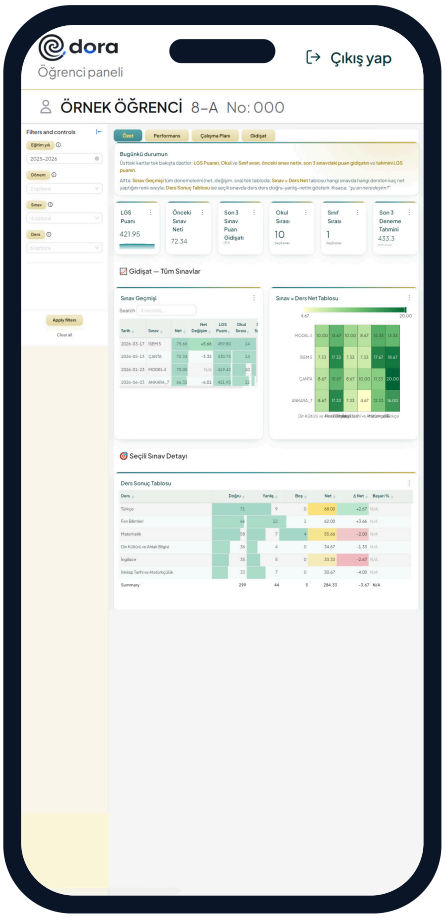

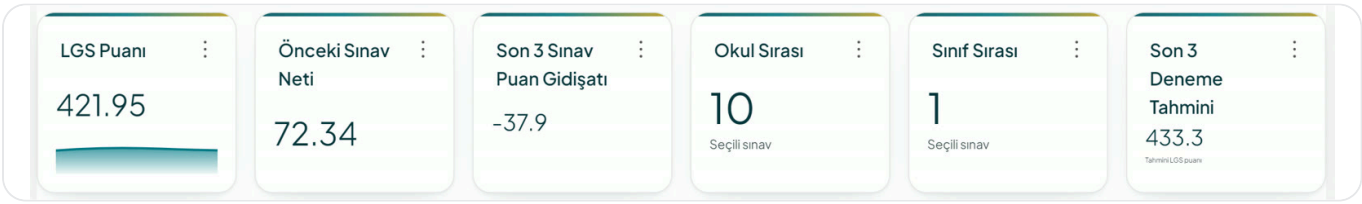

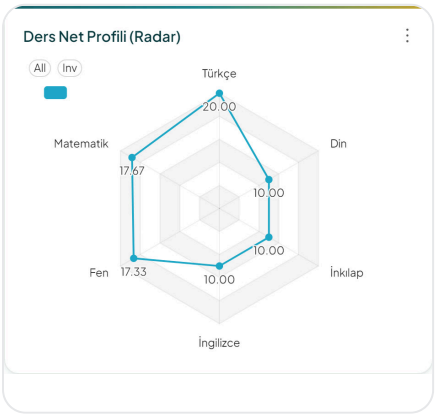

Güçlü ve zayıf dersler

Ders net profili tek bakışta.

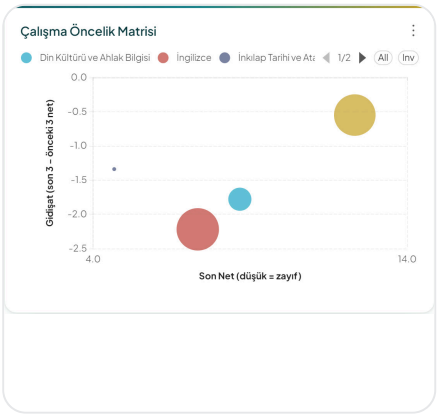

Önce hangi ders?

Düşük net ve yüksek öncelik birlikte.



LGS hedef göstergesi

Puanın hedef ölçeğindeki yeri.

Kim neyi görür, baştan belli.

Herkes yalnızca görmeye yetkili olduğu veriyi görür.

KİM	NE GÖRÜR
Okul yönetimi ve öğretmenler	Okulun tüm deneme verisi, şube ve ders analizleri, öğrenci takibi, karneler ve Edora Asistanı.
Öğrenci	Yalnızca kendi sonuçları ve gelişimi. Asistan öğrenci girişinde yoktur.
Veli	Öğrencinin hesabından, öğrencinin gördüklerini.
Başka okullar	Hiçbir şey. Okulunuzun verisini başka okullar görmez.

Türkiye'de
Veriler Türkiye'deki sunucularda tutulur ve dışarı açılmaz.

Yetkiye göre
Her kullanıcı yalnızca kendi rolünün verisine erişir.

Hazır hesaplar
Kendi kendine kayıt yoktur; hesapları Edora açar ve teslim eder.

SIK SORULANLAR

Kurulum gerekiyor mu?
Hayır. Hesaplar, veri yükleme, paneller ve karneler Edora tarafından hazırlanır. Tarayıcı yeterlidir.

Hangi sınıflar için?
Şu an 8. sınıflar ve LGS. 12. sınıf ve YKS paneli yol haritamızda.

Öğrenciler nasıl giriş yapar?
Kullanıcı adı ve şifreler önceden hazırlanıp okula teslim edilir.

Kaç deneme eklenebilir?
Okulunuzun takvimine göre; her yeni deneme sene boyunca birikir.

Veliler ne görür?
Veli, öğrencinin hesabından öğrencinin gördüklerini görür. Ayrı bir veli hesabı gerekmez.

Edora Asistanı neye cevap verir?
Okulunuzun deneme verisiyle ilgili sorulara; cevap tablo ve grafik olarak gelir.

dora

PİLOT PROGRAM

Okulunuz ilk okullardan biri olsun.

Pilot programa katılan okullarla Edora'yı birlikte geliştiriyoruz. Biz kurarız, siz kullanırsınız.

Hesaplar hazır teslim

Öğrenci şifreleri dahil.

Birlikte geliştiririz

Görüşleriniz yol haritasına girer.

Kurulum yok

Hesaplar, veri ve karneler bizden.

Demo isteyin

VİDEO VE SİTE www.edora.dev

E-POSTA info@edora.dev

Tanıtım videosunu izlemek ya da bize mesaj yazmak için sitemizi ziyaret edin.

www.edora.dev